



MINISTÉRIO DA JUSTIÇA



Direção-Geral da Política de Justiça



Arbitragem Tributária Estatísticas GLOBAIS

Processos ENTRADOS

190

Processos Singulares	93	48.9%
Processos Colectivos	97	51.1%
com designação de árbitro pelo Conselho Deontológico	94	96.9%
com designação de árbitro pelas partes	3	3.1%
Tipo de Imposto		
IRC	95	50.0%
IRS	42	22.1%
Imposto do Selo	7	3.7%
IMT	12	6.3%
IMI	12	6.3%
IVA	17	8.9%
ISP	2	1.1%
IUC	1	0.5%
Outros	2	1.1%
ao abrigo do Regime Transitório	30	15.8%
Valor Total dos Pedidos		52 776 449.70 €
até 60 000.00 €	92	48.4%
de 60 000.01 € até 275 000.00 €	59	31.1%
de 275 000.01 € até 500 000.00 €	21	11.1%
de 500 000.01 € até 1 000 000.00 €	10	5.3%
mais de 1 000 000.00 €	8	4.2%



MINISTÉRIO DA JUSTIÇA



Direção-Geral da Política de Justiça



Processos **FINDOS**

120

com REVOGAÇÃO pela Administração Tributária	11	9.2%
com DECISÃO ARBITRAL	109	90.8%
Processos Singulares	55	50.5%
Processos Colectivos	54	49.5%
Valor Total das Decisões	30 095 891.03 €	

Sentido da Decisão

Resultados Favoráveis

Contribuinte	59.37%
Autoridade Tributária	40.63%

Valores Envolvidos

Contribuinte	56.02%
Autoridade Tributária	43.98%

Prazo médio da Decisão **4 meses e 22 dias**



GOVERNO DE PORTUGAL

MINISTÉRIO DA JUSTIÇA

DGPJ

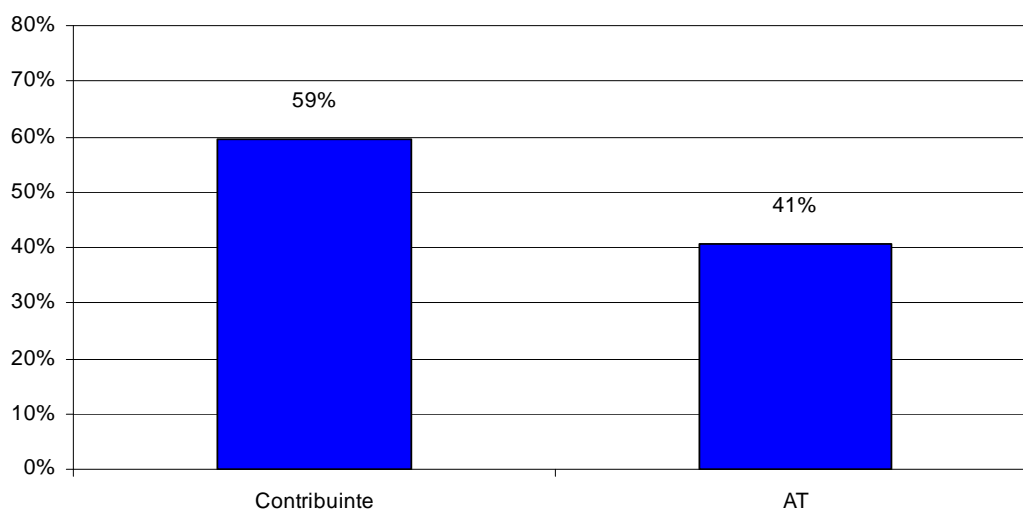
Direção-Geral da Política de Justiça



CENTROS DE ARBITRAGEM

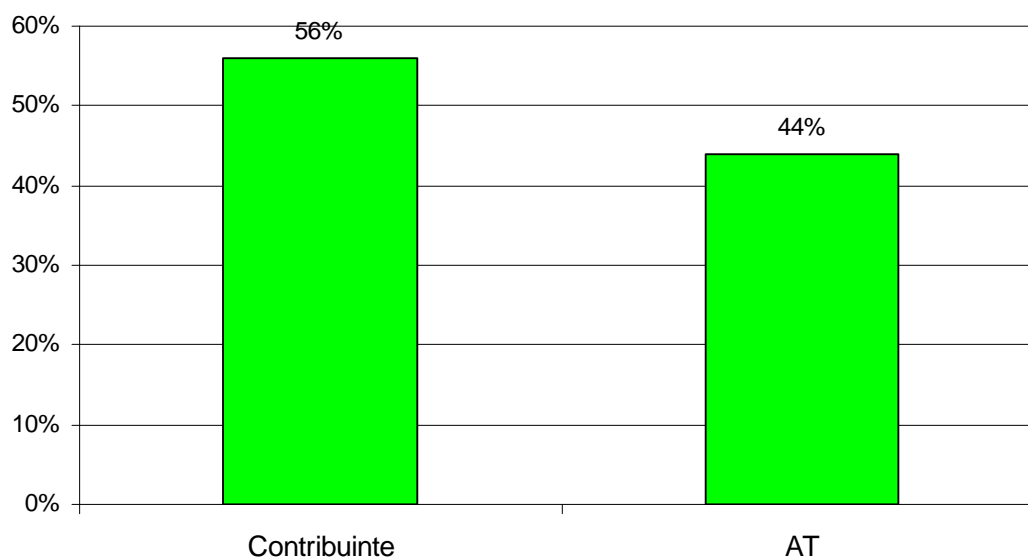
Arbitragem Tributária

Sentido da Decisão - Resultados Favoráveis das Decisões Arbitrais em proporção



Arbitragem Tributária

Distribuição Monetária das Decisões





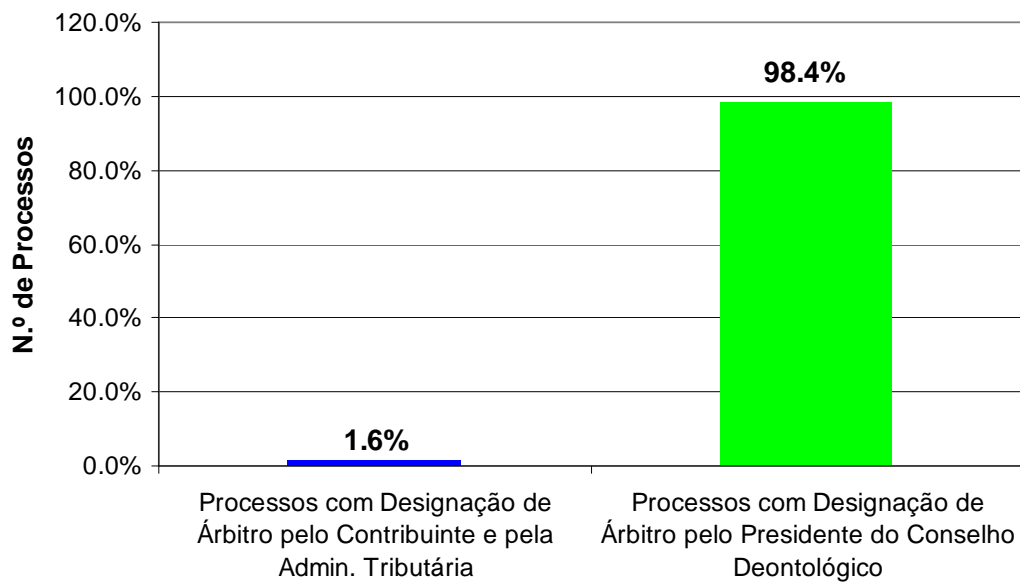
MINISTÉRIO DA JUSTIÇA



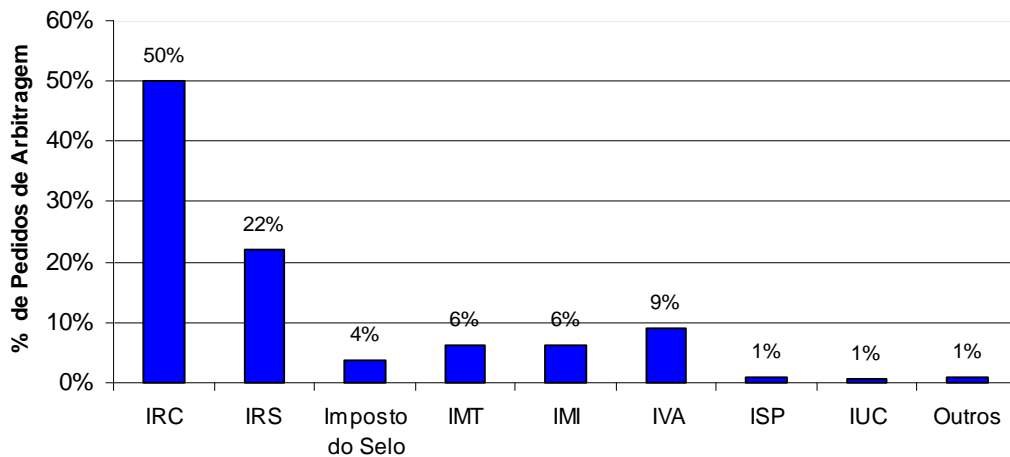
Direção-Geral da Política de Justiça



Arbitragem Tributária Total de Processos por Designação de Árbitro



Arbitragem Tributária Distribuição dos Pedidos por Tipo de Imposto





MINISTÉRIO DA JUSTIÇA



Direção-Geral da Política de Justiça



Arbitragem Tributária Distribuição dos Pedidos por Intervalo de Valor

